

Gündem

- ⊕ BIST 100 endeksi dün yüzde 0,27 oranında düşerek 1.434,43 seviyesinden günü kapattı.
- ⊕ Türkiye İstatistik Kurumu (TÜİK) tarafından ağustos ayına dair konut satış istatistikleri yayımlandı. Buna göre Türkiye genelinde konut satışları bir önceki yılın aynı ayına göre yüzde 17 azalarak 141 bin 400 oldu. İlgili dönemde ipotekli konut satışları yüzde 64 oranında gerilerken diğer satış yöntemiyle yapılan satışlar yüzde 21 oranında artış gösterdi.
- ⊕ TÜİK verilerine göre tarım ürünleri üretici fiyat endeksi (Tarım-ÜFE) ağustos ayında aylık yüzde 1,77, yıllık bazda ise yüzde 24,69 oranında artış gösterdi. Bu süreçte aylık bazda en yüksek artış yüzde 9,33 ile canlı kümes hayvanları ile yumurtalarda, yıllık bazda en yüksek artış ise yüzde 42,48 ile lifli bitkilerde gerçekleşti.
- ⊕ Resmi Gazete'de yayımlanan tebliğ ile Merkez Bankası (TCMB) döviz hesapları için uygulanan zorunlu karşılık oranlarında 200 baz puanlık artırımı yaptı. Zorunlu karşılık oranları vadesiz ve 1 yıla kadar vadeli döviz hesapları için yüzde 23'e, 1 yıl ve 1 yıldan uzun vadeli döviz hesaplarında ise yüzde 17'ye yükseldi.
- ⊕ İngiltere'de İstatistik Ofisi'nin verilerine göre ağustosta istihdam 241 bin kişi artarak rekor kırdı. Bu dönemde işsizlik oranı temmuzdaki yüzde 4,7'den yüzde 4,6'ya gerilerken istihdam seviyesi pandemi öncesi seviyelere geldi. Açık iş sayısı ise haziran-ağustos döneminde yüzde 35 artış gösterdi ve 1,03 milyon oldu.
- ⊕ ABD'de tüketici fiyatları (TÜFE) ağustosta aylık yüzde 0,3, yıllık ise yüzde 5,3 oranında artış gösterdi. İlgili dönemde gıda ve enerji fiyatlarını kapsamayan çekirdek TÜFE ise aylık yüzde 0,1, yıllık ise yüzde 4 arttı. Enflasyondaki yükselişte imalat sektöründe devam eden tedarik problemlerinin yol açtığı girdi fiyat artışlarının etkili olduğu ifade edildi.
- ⊕ ABD'de Hazine Bakanlığı ağustos ayına dair bütçe dengesi raporunu yayımladı. Buna göre ABD'nin bütçe açığı, ağustosta geçen yılın aynı dönemine kıyasla yaklaşık yüzde 15 azalarak 171 milyar dolar oldu. 1 Ekim 2020'de başlayan ve 30 Eylül 2021'de sona erecek olan 2021 mali yılın 11 ayında toplam bütçe açığı ise geçen yılın aynı dönemine kıyasla yaklaşık yüzde 10 azalarak 2,7 trilyon dolar oldu.



Küresel Piyasalar

- ⊕ Küresel piyasalarda endeksler dün gerileme gösterdi. S&P, Dow Jones ve Nasdaq endeksleri sırasıyla yüzde 0,57, 0,84 ve 0,33 oranında düştü.
- ⊕ Asya piyasalarında endeksler bu sabah karışık seyretti. Japonya Topix ve Hong Kong, Hang Seng endeksleri sırasıyla yüzde 1,00 ve 0,33 oranında yükselirken Güney Kore Kospi endeksi yüzde 0,31 oranında düştü.



Döviz Piyasaları

- ⊕ Dün EURUSD paritesi yüzde 0,07 oranında düşerek günü 1,1806 seviyesinden kapadı.
- ⊕ Dün USD endeksi ve USDTRY kuru sırasıyla yüzde 0,03 ve 0,15 oranında yükseldi. USDTRY kuru 8,4477 seviyesinden günü kapattı.



Emtia Piyasaları

- ⊕ Dün yüzde 0,61 oranında değer kazanan altın fiyatları bu sabah 1804 USD/ons seviyelerinde işlem görüyor.
- ⊕ Dün yüzde 0,24 oranında değer kazanan Brent petrol fiyatları bu sabah 74 USD/varil seviyelerinde işlem görüyor.



Para Piyasaları

- ⊕ Dün Borsa İstanbul'da repo kapanış oranı yüzde 19,05 seviyesinde gerçekleşirken TCMB ağırlıklı ortalama fonlama maliyeti ise yüzde 19,00 oldu.



15 Eylül 21				
Saat	Ülke	Açıklanacak Veri	Beklenti	Önceki
09:00	İngiltere	Tüketici Fiyat Endeksi (TÜFE) (Yıllık) (Ağustos)	2,30%	2,00%
11:00	Türkiye	Bütçe Dengesi (Ağustos)	-	-45,80
12:00	Euro Bölgesi	Sanayi Üretimi (Aylık) (Temmuz)	0,40%	-0,30%
15:30	ABD	New York Empire State İmalat Endeksi (Eylül)	29,00	18,30
15:30	ABD	Sanayi Üretimi (Aylık) (Ağustos)	0,40%	0,90%

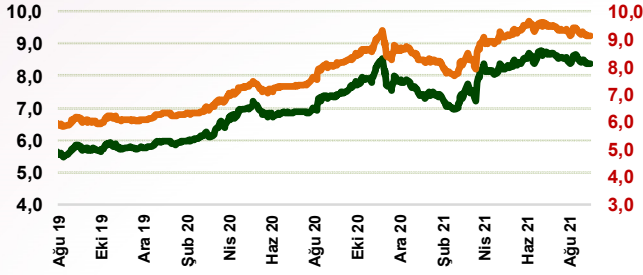
		Değişimler (%)			
Yurtiçi Piyasalar	Son	Günlük	Haftalık	Aylık	YBB
BİST 100	1.434,43	▼ -0,27	▼ -1,40	▼ -0,91	▼ -2,86
BİST Sanayi	2.537,71	▼ -0,48	▼ -0,52	▼ -2,13	▲ 8,44
Katılım Endeksi	2.182,16	▼ -0,76	▼ -1,71	▼ -3,59	▼ -8,31
Dünya Borsaları	Son	Günlük	Haftalık	Aylık	YBB
S&P 500 (ABD)	4.443	▼ -0,57	▼ -1,70	▼ -0,56	▲ 18,29
Dow Jones (ABD)	34.578	▼ -0,84	▼ -1,49	▼ -2,64	▲ 12,97
DAX (Almanya)	15.723	▲ 0,14	▼ -0,76	▼ -1,59	■ 14,61
Nikkei	30.549	▼ -0,40	■ 2,11	▲ 9,19	■ 11,31
Pariteler	Son	Günlük	Haftalık	Aylık	YBB
EUR/USD	1,1802	▼ -0,07	▼ -0,34	▲ 0,05	▼ -3,39
USD/JPY	109,60	▼ -0,08	▼ -0,62	▼ -0,01	▲ 6,15
USD/TRY	8,4449	▲ 0,03	▲ 1,10	▼ -0,93	▲ 13,58
EUR/TRY	9,9689	▲ 0,02	▲ 0,80	▼ -0,86	▲ 9,55
SEPET	9,2069	▲ 0,03	▲ 0,95	▼ -0,90	▲ 11,57
Emtialar	Son	Günlük	Haftalık	Aylık	YBB
Petrol (Brent)	73,7	▲ 0,24	▲ 3,23	▲ 5,31	▲ 42,88
Altın (Ons)	1803	▼ -0,07	▲ 0,49	▲ 1,32	▼ -5,14
Gümüş	23,7	▼ -0,49	▼ -2,37	▼ -0,01	▼ -10,15
Oynaklık	Son	Günlük	Haftalık	Aylık	YBB
VIX	0,00	■ 0,00	■ 0,00	■ 0,00	
SGMK	Son	Günlük	Haftalık	Aylık	YBB
Gösterge Tahvil	17,72	▼ -0,34	▼ -3,64	▼ -6,59	▲ 18,45

Makro Göstergeler		2021 Beklenti (TCMB Beklenti Anketi)	
GSYH (%) (Büyüme) (2020 Ç4)	6,70	6,00	
Cari Açık / GSYH (%) (2020)	5,12		
Enflasyon (%) (Temmuz 2021)	18,95	16,30	
İşsizlik (%) (2021 Temmuz)	12,00		

		Değişimler (%)			
KT Portföy Fonları	Son	Günlük	Haftalık	Fon Kuruluşundan İtibaren	Fon Kuruluş Tarihi
KTM (Birinci Katılım Fonu)	2,4647	▼ -0,13	▼ -0,29	▲ 146,47	10.02.2016
KTN (Kira Sertifikaları Katılım Fonu)	2,0044	▲ 0,05	▲ 0,33	▲ 100,44	10.02.2016
KTV (Kısa Vadeli Kira Sertifikaları Katılım Fonu)	1,7376	▲ 0,05	▲ 0,32	▲ 73,76	11.08.2017

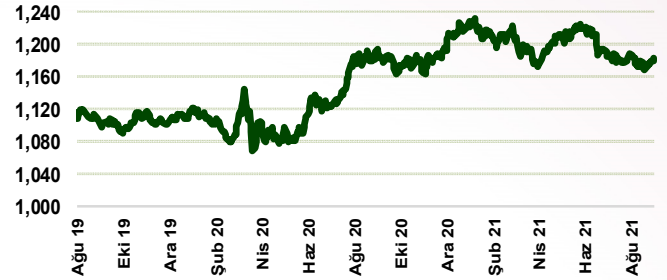
USDTRY kuru 8,50 direncini test edebilir. EUR/USD 1,1800 desteğini test edebilir.

USD/TRY ve Döviz Sepeti (Sağ Eksen)



Destek	8,45	8,40	8,35
Direnç	8,50	8,55	8,60

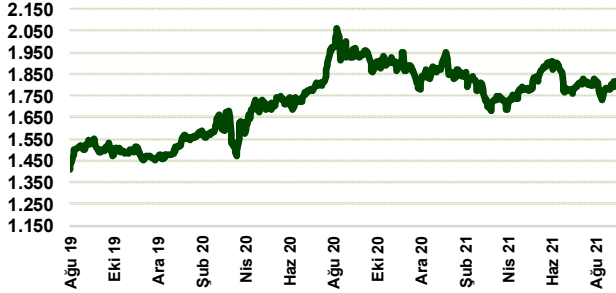
EUR/USD



Destek	1,1800	1,1700	1,1600
Direnç	1,1900	1,2000	1,2100

Altın, 1.810 USD direncini test edebilir. Petrol 73,00 USD desteğini test edebilir.

ALTIN (ONS USD)



Destek	1.800	1.790	1.780
Direnç	1.810	1.820	1.830

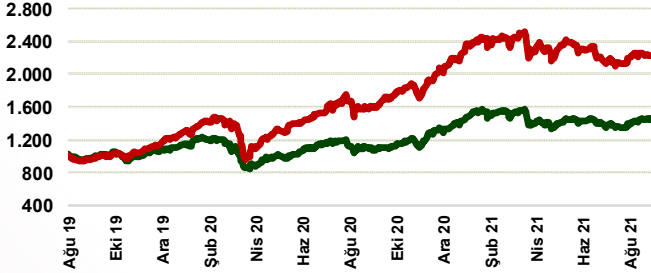
BRENT (USD)



Destek	73,00	72,00	71,00
Direnç	74,00	75,00	76,00

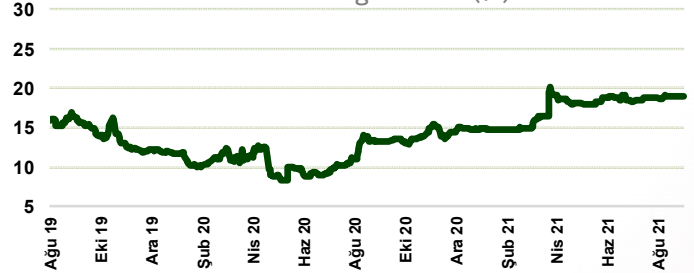
BİST 100 endeksi, 1.430 desteğini test edebilir.

BİST 100 ve Katılım Endeksi (Kırmızı)



Destek	1.430	1.420	1.410
Direnç	1.440	1.450	1.460

2 Yıllık Gösterge Tahvil (%)



Destek	17,00	16,00	15,00
Direnç	18,00	19,00	20,00

Bu bülten **KT PORTFÖY** tarafından güvenilir olduğuna inanılan kaynaklardan elde edilen bilgi ve veriler kullanılarak hazırlanmıştır. Ancak **KT PORTFÖY**, bu bilgilerin doğru, eksiksiz ve değişmez olduğunu garanti etmemektedir. Bülteinde yer alan bilgi, veri ya da ifadeler, hiçbir şekilde veya suretle alış veya satış teklifi, bir yatırım önerisi ya da referansı olarak değerlendirilmemelidir. Bu bülteinde yer alan veri ve yorumlar Kuveyt Türk Katılım Bankası A.Ş. Müşterileri için sadece bilgilendirme amaçlı hazırlanmakta olup, yatırım danışmanlığı niteliğinde ya da kapsamında değildir. Yatırım danışmanlığı hizmeti, yetkili kuruluşlar tarafından müşterilerin risk ve getiri tercihleri dikkate alınarak ilgili müşteriye özel olarak sunulmaktadır. Burada yer alan yorum ve veriler, mali durumunuz ile risk ve getiri tercihlerinize uygun olmayabilir. Bu nedenle, sadece burada yer alan bilgilere dayanarak yatırım kararı verilmesi beklentilerinize uygun sonuçlar doğurmayabilir. Bu sebeple okuyucuların, tüm yatırım kararlarını kendi araştırma ve yatırım tercihlerine göre almaları gerekir, müşterilerimizin bu bülteinden elde edilen bilgilere dayanarak aldıkları kararlarda sorumluluk kendilerine aittir. Bülteinde yer alan bilgilerin kullanılmasından kaynaklanabilecek doğrudan ya da dolaylı zararlardan **KT PORTFÖY** ya da çalışanları hiçbir şekilde sorumlu tutulamaz.