

Gündem

- ⊕ BIST 100 endeksi dün yüzde 0,73 oranında düşerek 1.423,97 seviyesinden günü kapattı.
- ⊕ Türkiye İstatistik Kurumu (TÜİK) tarafından temmuz ayına dair ücretli çalışan istatistikleri yayımladı. Buna göre sanayi, inşaat ve ticaret-hizmet sektörleri toplamında ücretli çalışan sayısı bir önceki yılın aynı ayına göre yüzde 10,9 oranında arttı ve 13 milyon 643 bin 956 kişi oldu.
- ⊕ Fitch, yayımladığı Türk bankaları raporunda sorunlu kredilere ilişkin erteleme üçüncü çeyreğe kadar devam etmesi, yeniden yapılandırılmalar ve artan kredi tahsilatlarının bankaların varlık kalitesi metriklerini desteklemeye devam ettiğini ifade etti. Kurum, bankaların faaliyet kârlılıklarının komisyon ücretlerindeki artış, risk maliyetlerindeki azalma ve net faiz marjlarındaki iyileşmeyle 2021'in ikinci çeyreğinde güçlü kalmaya devam ettiğini belirtirken Türk lirası cinsinden kredi büyümesinin ikinci çeyrekte özel bankalar tarafından sürdürüldüğünü vurguladı.
- ⊕ İngiltere'de enflasyon ağustosta yüzde 2,9'luk piyasa beklentisine karşın yıllık bazda yüzde 3,2 oranında artış gösterdi. Ulusal İstatistik Ofisi (ONS)'nin açıklamasında ağustos ayında gıda, akaryakıt ve ikinci el otomobil fiyatlarındaki artışın enflasyonun beklentinin üzerinde yükselmesine neden olduğu belirtildi.
- ⊕ Euro Bölgesi'nde sanayi üretimi temmuzda önceki aya göre yüzde 1,5 artış gösterdi. İlgili veriye dair piyasa beklentisi yüzde 0,6 artacağı şeklindeydi. Sanayi üretimine dair yıllık artış oranı ise yüzde 7,7 seviyesinde gerçekleşti.
- ⊕ ABD'de New York Fed'in takip ettiği imalat endeksi ağustostaki 18,3 seviyesinden eylülde 34,3'e yükseldi. Sıfırın üzerinde gerçekleşen değerlerin sektörde büyümeye işaret ettiği endekste siparişler ve sevkiyatlardaki artışın endeksin yükselişinde etkili olduğu görüldü.
- ⊕ Uluslararası Finans Enstitüsü (IIF) raporuna göre 2. çeyrekte küresel borç 4,8 trilyon dolar artışla 296 trilyon dolara çıkarak tüm zaman en yüksek seviyesine yükseldi. Borç artışının 3,5 trilyon dolarlık kısmı gelişen ülkeler kaynaklı gerçekleşti. Öte yandan 2. çeyrekte ekonomilerdeki hızlı toparlanma ile toplam borcun küresel ekonomiye oranı rekor seviyeden geriledi. 1. çeyrekte yüzde 362 olan toplam borç/GSYH oranı, haziran sonu itibarıyla yüzde 353'e geriledi.



Küresel Piyasalar

- ⊕ Küresel piyasalarda endeksler dün artış gösterdi. S&P, Dow Jones ve Nasdaq endeksleri sırasıyla yüzde 0,85, 0,68 ve 0,78 oranında yükseldi.
- ⊕ Asya piyasalarında endeksler bu sabah gerileme gösterdi. Japonya Topix, Hong Kong, Hang Seng ve Güney Kore Kospi endeksleri sırasıyla yüzde 0,21, 1,56 ve 0,81 oranında düştü.



Döviz Piyasaları

- ⊕ Dün EURUSD paritesi yüzde 0,12 oranında yükselerek günü 1,1817 seviyesinden kapadı.
- ⊕ Dün USD endeksi ve USDTRY kuru sırasıyla yüzde 0,20 ve 0,08 oranında düştü. USDTRY kuru 8,4353 seviyesinden günü kapattı.



Emtia Piyasaları

- ⊕ Dün yüzde 0,59 oranında değer kaybeden altın fiyatları bu sabah 1792 USD/ons seviyelerinde işlem görüyor.
- ⊕ Dün yüzde 2,05 oranında değer kazanan Brent petrol fiyatları bu sabah 75 USD/varil seviyelerinde işlem görüyor.



Para Piyasaları

- ⊕ Dün Borsa İstanbul'da repo kapanış oranı ve TCMB ağırlıklı ortalama fonlama maliyeti yüzde 19,00 seviyesinden gerçekleşti.



16 Eylül 21				
Saat	Ülke	Açıklanacak Veri	Beklenti	Önceki
12:00	Euro Bölgesi	Ticaret Dengesi (Aylık) (Temmuz)	-	18,10
15:30	ABD	Çekirdek Perakende Satışlar (Aylık) (Ağustos)	-0,10%	-0,40%
15:30	ABD	Philadelphia Fed İmalat Endeksi (Eylül)	23,00	19,40

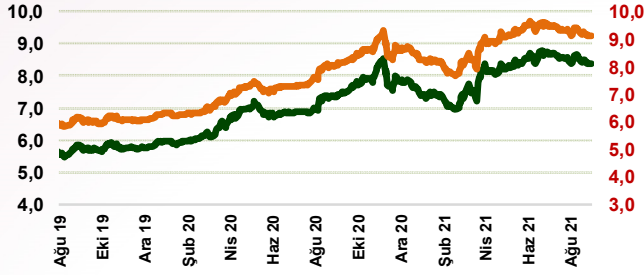
Yurtiçi Piyasalar	Son	Değişimler (%)			
		Günlük	Haftalık	Aylık	YBB
BİST 100	1.423,97	▼ -0,73	▼ -0,69	▼ -2,15	▼ -3,57
BİST Sanayi	2.520,21	▼ -0,69	▲ 0,08	▼ -2,81	▲ 7,69
Katılım Endeksi	2.169,61	▼ -0,58	▼ -1,06	▼ -4,20	▼ -8,84
Dünya Borsaları	Son	Günlük	Haftalık	Aylık	YBB
S&P 500 (ABD)	4.481	▲ 0,85	▼ -0,74	▲ 0,02	▲ 19,29
Dow Jones (ABD)	34.814	▲ 0,68	▼ -0,62	▼ -2,28	▲ 13,75
DAX (Almanya)	15.616	▼ -0,68	■ 0,04	▼ -1,94	■ 13,83
Nikkei	30.320	▼ -0,63	■ 0,46	▲ 10,16	■ 10,48
Pariteler	Son	Günlük	Haftalık	Aylık	YBB
EUR/USD	1,1809	▲ 0,12	▼ -0,07	▲ 0,28	▼ -3,34
USD/JPY	109,25	▼ -0,12	▼ -0,93	▲ 0,01	▲ 5,80
USD/TRY	8,4375	▲ 0,03	▼ -0,42	▼ -0,28	▲ 13,48
EUR/TRY	9,9821	▲ 0,15	▼ -0,29	▲ 0,19	▲ 9,69
SEPET	9,2098	▲ 0,09	▼ -0,36	▼ -0,05	▲ 11,59
Emtialar	Son	Günlük	Haftalık	Aylık	YBB
Petrol (Brent)	75,2	▲ 2,05	▲ 3,85	▲ 8,30	▲ 45,79
Altın (Ons)	1792	▼ -0,11	▲ 0,14	▲ 0,26	▼ -5,74
Gümüş	23,9	▲ 0,09	▼ -0,38	▲ 0,06	▼ -9,68
Oynaklık	Son	Günlük	Haftalık	Aylık	YBB
VIX	0,00	■ 0,00	■ 0,00	■ 0,00	
SGMK	Son	Günlük	Haftalık	Aylık	YBB
Gösterge Tahvil	17,68	▼ -0,23	▼ -3,86	▼ -6,80	▲ 18,18

Makro Göstergeler	2021 Beklenti (TCMB Beklenti Anketi)	
	Günlük	Haftalık
GSYH (%) (Büyüme) (2020 Ç4)	6,70	6,00
Cari Açık / GSYH (%) (2020)	5,12	
Enflasyon (%) (Temmuz 2021)	18,95	16,30
İşsizlik (%) (2021 Temmuz)	12,00	

KT Portföy Fonları	Son	Değişimler (%)			
		Günlük	Haftalık	Fon Kuruluşundan İtibaren	Fon Kuruluş Tarihi
KTM (Birinci Katılım Fonu)	2,4642	▼ -0,02	▲ 0,12	▲ 146,42	10.02.2016
KTN (Kira Sertifikaları Katılım Fonu)	2,0045	▲ 0,00	▲ 0,28	▲ 100,45	10.02.2016
KTV (Kısa Vadeli Kira Sertifikaları Katılım Fonu)	1,7384	▲ 0,05	▲ 0,32	▲ 73,84	11.08.2017

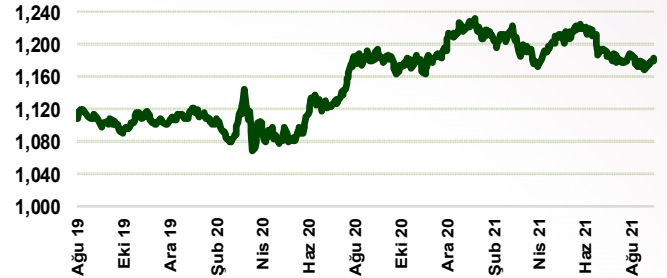
USDTRY kuru 8,45 direncini test edebilir. EUR/USD 1,1800 desteğini test edebilir.

USD/TRY ve Döviz Sepeti (Sağ Eksen)



Destek	8,40	8,35	8,30
Direnç	8,45	8,50	8,55

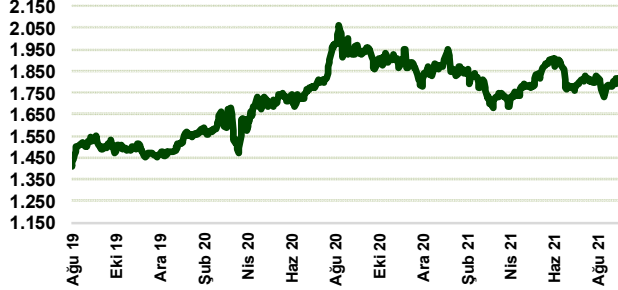
EUR/USD



Destek	1,1800	1,1700	1,1600
Direnç	1,1900	1,2000	1,2100

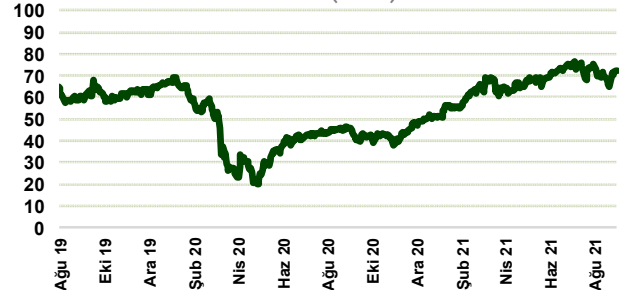
Altın, 1.790 USD desteğini test edebilir. Petrol 76,00 USD direncini test edebilir.

ALTIN (ONS USD)



Destek	1.790	1.780	1.770
Direnç	1.800	1.810	1.820

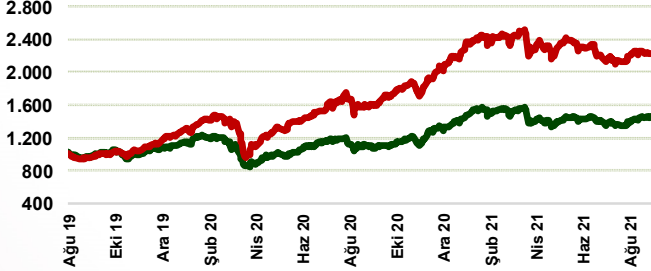
BRENT (USD)



Destek	75,00	74,00	73,00
Direnç	76,00	77,00	78,00

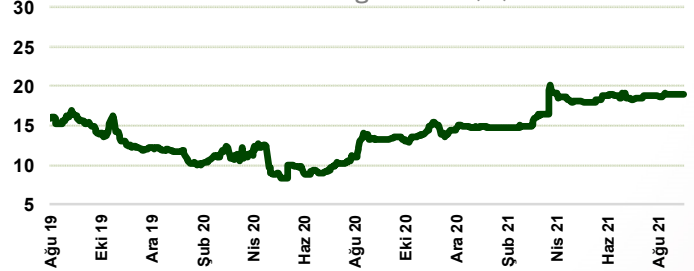
BİST 100 endeksi, 1.420 desteğini test edebilir.

BİST 100 ve Katılım Endeksi (Kırmızı)



Destek	1.420	1.410	1.400
Direnç	1.430	1.440	1.450

2 Yıllık Gösterge Tahvil (%)



Destek	17,00	16,00	15,00
Direnç	18,00	19,00	20,00

Bu bülten **KT PORTFÖY** tarafından güvenilir olduğuna inanılan kaynaklardan elde edilen bilgi ve veriler kullanılarak hazırlanmıştır. Ancak **KT PORTFÖY**, bu bilgilerin doğru, eksiksiz ve değişmez olduğunu garanti etmemektedir. Bülteinde yer alan bilgi, veri ya da ifadeler, hiçbir şekilde veya suretle alışı veya satış teklifi, bir yatırım önerisi ya da referansı olarak değerlendirilmemelidir. Bu bülteinde yer alan veri ve yorumlar Kuveyt Türk Katılım Bankası A.Ş. Müşterileri için sadece bilgilendirme amaçlı hazırlanmakta olup, yatırım danışmanlığı niteliğinde ya da kapsamında değildir. Yatırım danışmanlığı hizmeti, yetkili kuruluşlar tarafından müşterilerin risk ve getiri tercihleri dikkate alınarak ilgili müşteriye özel olarak sunulmaktadır. Burada yer alan yorum ve veriler, mali durumunuz ile risk ve getiri tercihlerinize uygun olmayabilir. Bu nedenle, sadece burada yer alan bilgilere dayanarak yatırım kararı verilmesi beklentilerinize uygun sonuçlar doğurmayabilir. Bu sebeple okuyucuların, tüm yatırım kararlarını kendi araştırma ve yatırım tercihlerine göre almaları gerekir, müşterilerimizin bu bülteinden elde edilen bilgilere dayanarak aldıkları kararlarda sorumluluk kendilerine aittir. Bülteinde yer alan bilgilerin kullanılmasından kaynaklanabilecek doğrudan ya da dolaylı zararlardan **KT PORTFÖY** ya da çalışanları hiçbir şekilde sorumlu tutulamaz.