

## Gündem

- ⊕ BIST 100 endeksi dün yüzde 1,31 oranında yükselerek 1.452,67 seviyesinden günü kapattı.
- ⊕ Merkez Bankası (TCMB) tarafından Haftalık Para ve Banka İstatistikleri yayımlandı. Buna göre 3 Eylül'de Merkez Bankası'nın brüt döviz rezervleri 91 milyon dolar artışla 78 milyar 47 milyon dolara çıktı. Söz konusu dönemde altın rezervleri de 843 milyon dolar artarak 41 milyar 151 milyon dolara yükseldi. Böylece Merkez Bankası'nın toplam rezervleri, bir önceki haftaya kıyasla 933 milyon dolar artışla 119 milyar 198 milyon dolara çıkmış oldu.
- ⊕ Merkez Bankası tarafından Haftalık Menkul Kıymet İstatistikleri yayımlandı. Buna göre, yurt dışında yerleşik kişiler, 3 Eylül ile biten haftada net 98,8 milyon dolarlık hisse senedi, 41,8 milyon dolarlık Devlet İç Borçlanma Senedi (DİBS) ve 3,5 milyon dolarlık Şirket Borçlanma Senetleri (ŞBS) alımı gerçekleştirdiler.
- ⊕ Merkez Bankası verilerine göre döviz mevduatları 3 Eylül haftasında 1,9 milyar dolar artarak 238,2 milyar dolara yükseldi. Böylelikle döviz mevduatlarında yeni rekor kırıldı. İlgili dönemde gerçek kişilerin mevduatlarında 1,5 milyar dolar, tüzel kişilerin mevduatında ise 449 milyon dolar artış izlendi.
- ⊕ İnşaat Müteahhitleri Konfederasyonu, çimento sektöründe yaşanan fiyat artışları sonrasında çimento fiyatlarını boykot etmek için 24 Eylül'e kadar inşaatlarını durdurma kararı aldıklarını açıkladı.
- ⊕ Avrupa Merkez Bankası, dün gerçekleşen toplantısında piyasa beklentileri doğrultusunda faizleri sabit tuttu. Faiz kararının ardından açıklama yapan ECB Başkanı Christine Lagarde, Delta varyantının ekonomilerin tamamen açılmasını geciktirebileceğini belirtti. Lagarde, bununla birlikte orta vadeli enflasyon görünümündeki artış ve elverişli finansal koşullar nedeniyle net varlık alımlarının önümüzdeki üç ay için 'daha düşük hızda' devam edeceğini ifade etti.
- ⊕ ABD'de Çalışma Bakanlığı'nın verilerine göre haftalık işsizlik maaşı başvuruları 4 Eylül'de sona eren haftada 35 bin düşüşle 310 bine geriledi. Bu düşüş istihdam piyasasının tam toparlanmaya doğru ilerlediğini gösterdi. Devam eden başvurular ise 28 Ağustos'ta sona eren haftada 2,78 milyona düştü.



## Küresel Piyasalar

- ⊕ Küresel piyasalarda endeksler dün gerileme gösterdi. S&P, Dow Jones ve Nasdaq endeksleri sırasıyla yüzde 0,46, 0,43 ve 0,38 oranında düştü.
- ⊕ Asya piyasalarında endeksler bu sabah artış gösterdi. Japonya Topix, Hong Kong, Hang Seng ve Güney Kore Kospi endeksleri sırasıyla yüzde 0,93, 1,70 ve 0,27 oranında yükseldi.



## Döviz Piyasaları

- ⊕ Dün EURUSD paritesi yüzde 0,05 oranında yükselerek günü 1,1824 seviyesinden kapadı.
- ⊕ Dün USD endeksi ve USDTRY kuru sırasıyla yüzde 0,25 ve 0,43 oranında düştü. USDTRY kuru 8,4365 seviyesinden günü kapattı.



## Emtia Piyasaları

- ⊕ Dün yüzde 0,29 oranında değer kazanan altın fiyatları bu sabah 1798 USD/ons seviyelerinde işlem görüyor.
- ⊕ Dün yüzde 1,99 oranında değer kaybeden Brent petrol fiyatları bu sabah 72 USD/varil seviyelerinde işlem görüyor.



## Para Piyasaları

- ⊕ Dün Borsa İstanbul'da repo kapanış oranı ve TCMB ağırlıklı ortalama fonlama maliyeti yüzde 19,00 seviyesinden gerçekleşti.



Saat	Ülke	Açıklanacak Veri	Beklenti	Önceki
09:00	İngiltere	Sanayi Üretimi (Aylık) (Temmuz)	0,30%	-0,70%
09:00	Almanya	Tüketici Fiyat Endeksi (TÜFE) (Yıllık) (Ağustos)	3,80%	3,90%
10:00	Türkiye	İşsizlik Oranı (Aylık) (Temmuz)		10,60%
17:30	ABD	Üretici Fiyat Endeksi (ÜFE) (Yıllık) (Ağustos)	7,30%	7,80%

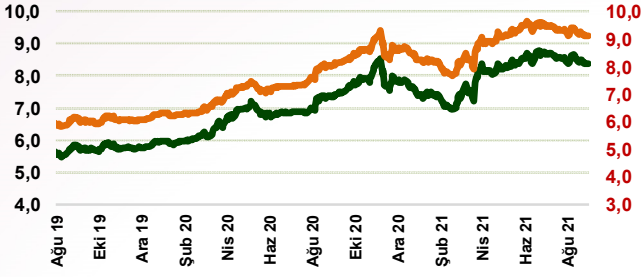
		Değişimler (%)				
Yurtiçi Piyasalar	Son	Günlük	Haftalık	Aylık	YBB	
BİST 100	1.452,67	▲ 1,31	▼ -1,79	▲ 1,06	▼ -1,63	
BİST Sanayi	2.556,16	▲ 1,51	▼ -0,79	▼ -1,14	▲ 9,23	
Katılım Endeksi	2.222,99	▲ 1,38	▼ -1,59	▼ -1,55	▼ -6,59	
Dünya Borsaları	Son	Günlük	Haftalık	Aylık	YBB	
S&P 500 (ABD)	4.493	▼ -0,46	▼ -0,96	▲ 1,27	▲ 19,63	
Dow Jones (ABD)	34.879	▼ -0,43	▼ -1,59	▼ -1,09	▲ 13,96	
DAX (Almanya)	15.623	▲ 0,08	▼ -1,37	▼ -0,94	▲ 13,88	
Nikkei	30.303	▲ 0,98	▲ 6,16	▲ 8,66	▲ 10,42	
Pariteler	Son	Günlük	Haftalık	Aylık	YBB	
EUR/USD	1,1833	▲ 0,05	▼ -0,36	▲ 0,95	▼ -3,15	
USD/JPY	109,86	▲ 0,14	▼ -0,06	▼ -0,65	▲ 6,39	
USD/TRY	8,4485	▲ 0,14	▲ 2,05	▼ -1,86	▲ 13,62	
EUR/TRY	10,0025	▲ 0,11	▲ 1,55	▼ -0,87	▲ 9,92	
SEPET	9,2255	▲ 0,13	▲ 1,80	▼ -1,37	▲ 11,77	
Emtialar	Son	Günlük	Haftalık	Aylık	YBB	
Petrol (Brent)	71,6	▼ -1,99	▼ -1,43	▲ 1,42	▲ 38,89	
Altın (Ons)	1799	▲ 0,25	▼ -0,60	▲ 4,00	▼ -5,37	
Gümüş	24,2	▲ 0,77	▲ 1,33	▲ 3,77	▼ -8,32	
Oynaklık	Son	Günlük	Haftalık	Aylık	YBB	
VIX	0,00	▲ 0,00	▲ 0,00	▲ 0,00		
SGMK	Son	Günlük	Haftalık	Aylık	YBB	
Gösterge Tahvil	18,34	▼ -0,27	▼ -0,27	▼ -3,32	▲ 22,59	

Makro Göstergeler	2021 Beklenti (TCMB Beklenti Anketi)	
GSYH (%) (Büyüme) (2020 Ç4)	6,70	6,00
Cari Açık / GSYH (%) (2020)	5,12	
Enflasyon (%) (Temmuz 2021)	18,95	16,30
İşsizlik (%) (2021 Haziran)	10,60	

		Değişimler (%)			
KT Portföy Fonları	Son	Günlük	Haftalık	Fon Kuruluşundan İtibaren	Fon Kuruluş Tarihi
KTM (Birinci Katılım Fonu)	2,4700	▲ 0,36	▼ -0,01	▲ 147,00	10.02.2016
KTN (Kira Sertifikaları Katılım Fonu)	1,9998	▲ 0,05	▲ 0,34	▲ 99,98	10.02.2016
KTV (Kısa Vadeli Kira Sertifikaları Katılım Fonu)	1,7336	▲ 0,05	▲ 0,32	▲ 73,36	11.08.2017

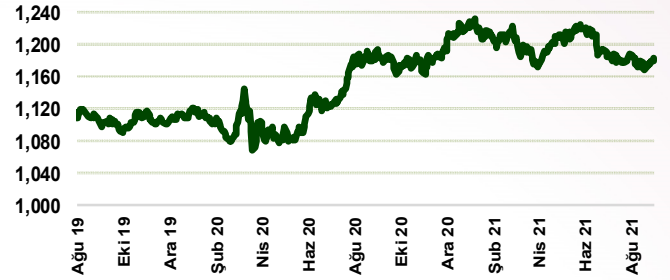
USDTRY kuru 8,50 direncini test edebilir. EUR/USD 1,1800 desteğini test edebilir.

USD/TRY ve Döviz Sepeti (Sağ Eksen)



Destek	8,45	8,40	8,35
Direnç	8,50	8,55	8,60

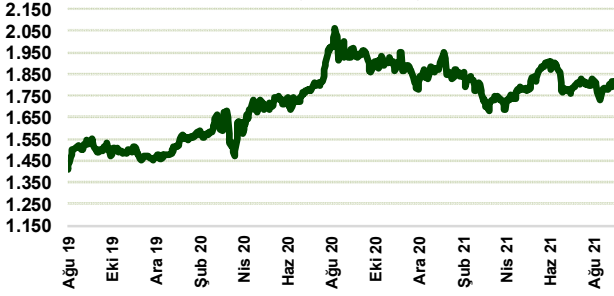
EUR/USD



Destek	1,1800	1,1700	1,1600
Direnç	1,1900	1,2000	1,2100

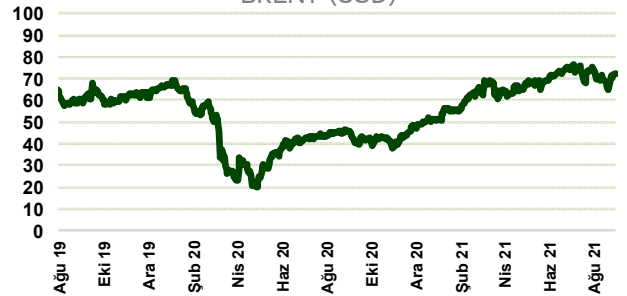
Altın, 1.800 USD direncini test edebilir. Petrol 73,00 USD direncini test edebilir.

ALTIN (ONS USD)



Destek	1.790	1.780	1.770
Direnç	1.800	1.810	1.820

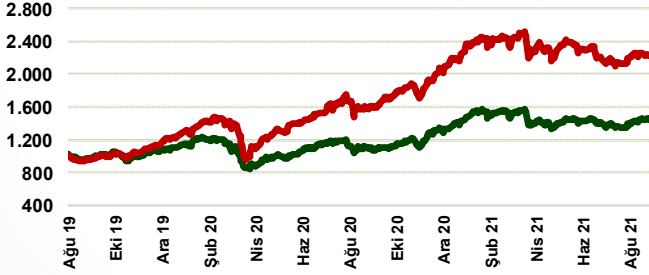
BRENT (USD)



Destek	72,00	71,00	70,00
Direnç	73,00	74,00	75,00

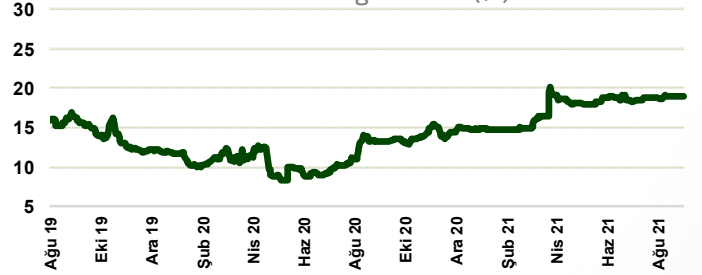
BİST 100 endeksi, 1.460 direncini test edebilir.

BİST 100 ve Katılım Endeksi (Kırmızı)



Destek	1.450	1.440	1.430
Direnç	1.460	1.470	1.480

2 Yıllık Gösterge Tahvil (%)



Destek	18,00	17,00	16,00
Direnç	19,00	20,00	21,00

Bu bülten KT PORTFÖY tarafından güvenilir olduğuna inanılan kaynaklardan elde edilen bilgi ve veriler kullanılarak hazırlanmıştır. Ancak KT PORTFÖY, bu bilgilerin doğru, eksiksiz ve değişmez olduğunu garanti etmemektedir. Bülten yer alan bilgi, veri ya da ifadeler, hiçbir şekilde veya suretle alış veya satış teklifi, bir yatırım önerisi ya da referansı olarak değerlendirilmemelidir. Bu bültende yer alan veri ve yorumlar Kuveyt Türk Katılım Bankası A.Ş. Müşterileri için sadece bilgilendirme amaçlı hazırlanmakta olup, yatırım danışmanlığı niteliğinde ya da kapsamında değildir. Yatırım danışmanlığı hizmeti, yetkili kuruluşlar tarafından müşterilerin risk ve getiri tercihleri dikkate alınarak ilgili müşteriye özel olarak sunulmaktadır. Burada yer alan yorum ve veriler, mali durumunuz ile risk ve getiri tercihlerinize uygun olmayabilir. Bu nedenle, sadece burada yer alan bilgilere dayanarak yatırım kararı verilmesi beklentilerinize uygun sonuçlar doğurmayabilir. Bu sebeple okuyucuların, tüm yatırım kararlarını kendi araştırma ve yatırım tercihlerine göre almaları gerekir, müşterilerimizin bu bültenen elde edilen bilgilere dayanarak aldıkları kararlarda sorumluluk kendilerine aittir. Bültende yer alan bilgilerin kullanılmasından kaynaklanabilecek doğrudan ya da dolaylı zararlardan KT PORTFÖY ya da çalışanları hiçbir şekilde sorumlu tutulamaz.