

## Gündem

- Haftanın ilk işlem gününde BIST 100 endeksi yüzde 0,03 oranında düşerek 1.438,28 seviyesinden günü kapattı.
- Türkiye İstatistik Kurumu (TÜİK) temmuz ayına dair sanayi üretim endeksi verisini yayımladı. Buna göre sanayi üretimi haziran ayındaki aylık yüzde 2,3'lük artış sonrasında temmuzda bir önceki aya göre yüzde 4,2 oranında geriledi. Alt sektörler içerisinde en yüksek gerileme yüzde 22,4 ile yüksek teknoloji ürün üretiminde yaşandı. Bu veri ile birlikte sanayi üretimi yıllık bazda yüzde 8,7 oranında artış göstermiş oldu.
- TÜİK tarafından temmuz ayına dair ciro endeksleri yayımlandı. Buna göre sanayi, inşaat, ticaret ve hizmet sektörleri toplamında ciro endeksi aylık yüzde 1,9 oranında düşüş gösterdi. Bu süreçte inşaat ciro endeksi yüzde 2,8, hizmet ciro endeksi ise yüzde 4,3 oranında artarken sanayi ve ticaret tarafı ise sırasıyla yüzde 1,8 ve yüzde 4,2'lik gerileme gösterdi. Yıllık bazda ise bu sektörler için toplam ciro endeksi yüzde 45,1 oranında artış gösterdi.
- TÜİK verilerine göre temmuz ayında perakende satış hacmi aylık yüzde 0,7, yıllık bazda ise 12,3 oranında artış gösterdi. Aylık ve yıllık bazda en yüksek artış sırasıyla yüzde 4,3 ve 46,1 ile posta ve internet üzerinden yapılan alışverişlerde gerçekleşti.
- Merkez Bankası, temmuz ayına dair Ödemeler Dengesi verilerini yayımladı. Buna göre temmuzda ihracat 16,5 milyar dolar, ithalat ise 19,5 milyar dolar oldu. Bu nedenle dış ticaret dengesi aylık bazda 3 milyar dolar, ocak-temmuz döneminde ise 16,4 milyar dolar açık verdi. Bu dönemde cari işlemler hesabı ise aylık bazda 683 milyon dolar, ocak-temmuz döneminde ise 13,7 milyar dolar açık verdi.
- Otomotiv Sanayii Derneği (OSD), ocak-ağustos dönemine ait üretim ve ihracat adetleri ile pazar verilerini açıkladı. Buna göre küresel otomotiv üreticileri devam eden çip krizi nedeniyle üretimlerinde yavaşlamaya giderken Türkiye'de otomotiv sektörü üretimini bir önceki aya göre yüzde 63, bir önceki yılın aynı dönemine göre ise yüzde 41 oranında artırdı ve bu dönemde 106 bin 748 araç üretimi yapıldı. Otomotiv sektöründeki toplam aylık satış miktarı ise ağustosta 60 bin 511 adet olarak gerçekleşti ve aylık yüzde 22 artış, yıllık bazda ise yüzde 4,8 oranında gerileme gösterdi.



## Küresel Piyasalar

- Küresel piyasalarda endeksler dün karışık seyretti. S&P ve Dow Jones endeksleri sırasıyla yüzde 0,23 ve 0,76 oranında yükselirken Nasdaq endeksi yüzde 0,04 oranında düştü.
- Asya piyasalarında endeksler bu sabah karışık seyretti. Japonya Topix ve Hong Kong, Hang Seng endeksleri sırasıyla yüzde 0,04 ve 0,33 oranında düşerken Güney Kore Kospi endeksi yüzde 0,95 oranında yükseldi.



## Döviz Piyasaları

- Dün EURUSD paritesi yüzde 0,01 oranında yükselerek günü 1,1811 seviyesinden kapadı.
- Dün USD endeksi yatay seyrederken USDTRY kuru sırasıyla yüzde 0,47 oranında düştü. USDTRY kuru 8,4293 seviyesinden günü kapattı.



## Emtia Piyasaları

- Dün yüzde 0,32 oranında değer kazanan altın fiyatları bu sabah 1791 USD/ons seviyelerinde işlem görüyor.
- Dün yüzde 1,11 oranında değer kazanan Brent petrol fiyatları bu sabah 74 USD/varil seviyelerinde işlem görüyor.



## Para Piyasaları

- Haftanın ilk işlem gününde Borsa İstanbul'da repo kapanış oranı yüzde 18,98 seviyesinde gerçekleşirken TCMB ağırlıklı ortalama fonlama maliyeti ise yüzde 19,00 oldu.



14 Eylül 21				
Saat	Ülke	Açıklanacak Veri	Beklenti	Önceki
09:00	İngiltere	İşsizlik Oranı (Temmuz)	4,80%	4,70%
15:30	ABD	Tüketici Fiyat Endeksi (TÜFE) (Aylık) (Ağustos)	0,40%	0,50%
15:30	ABD	Çekirdek Tüketici Fiyat Endeksi (TÜFE) (Aylık) (Ağustos)	0,30%	0,30%
15:55	ABD	Kırmızı Kitap (Yıllık)	-	16,50%

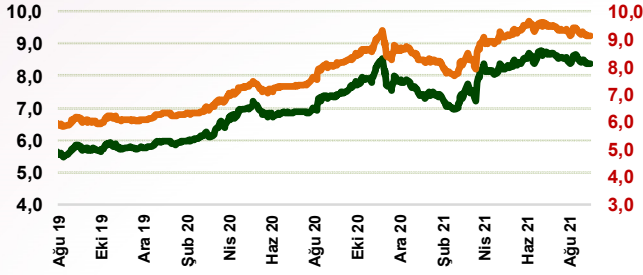
		Değişimler (%)			
Yurtiçi Piyasalar	Son	Günlük	Haftalık	Aylık	YBB
BİST 100	1.438,28	▼ -0,03	▼ -2,47	▼ -0,65	▼ -2,60
BİST Sanayi	2.549,90	▲ 0,12	▼ -1,11	▼ -1,66	▲ 8,96
Katılım Endeksi	2.198,78	▼ -0,43	▼ -2,23	▼ -2,86	▼ -7,61
Dünya Borsaları	Son	Günlük	Haftalık	Aylık	YBB
S&P 500 (ABD)	4.469	▲ 0,23	▼ -1,47	▲ 0,02	▲ 18,97
Dow Jones (ABD)	34.870	▲ 0,76	▼ -1,41	▼ -1,82	▲ 13,93
DAX (Almanya)	15.701	▲ 0,59	▼ -1,45	▼ -1,73	▲ 14,45
Nikkei	30.620	▲ 0,57	▲ 3,24	▲ 9,45	▲ 11,57
Pariteler	Son	Günlük	Haftalık	Aylık	YBB
EUR/USD	1,1814	▲ 0,01	▼ -0,49	▲ 0,14	▼ -3,30
USD/JPY	110,07	▲ 0,06	▲ 0,21	▲ 0,42	▲ 6,60
USD/TRY	8,4338	▲ 0,05	▲ 1,84	▼ -1,06	▲ 13,43
EUR/TRY	9,9642	▲ 0,04	▲ 1,34	▼ -0,91	▲ 9,50
SEPET	9,1990	▲ 0,05	▲ 1,59	▼ -0,99	▲ 11,47
Emtialar	Son	Günlük	Haftalık	Aylık	YBB
Petrol (Brent)	73,7	▲ 1,11	▲ 2,54	▲ 5,35	▲ 42,93
Altın (Ons)	1792	▼ -0,09	▼ -1,72	▲ 0,69	▼ -5,73
Gümüş	23,7	▼ -0,31	▼ -4,06	▼ -0,28	▼ -10,40
Oynaklık	Son	Günlük	Haftalık	Aylık	YBB
VIX	0,00	▲ 0,00	▲ 0,00	▲ 0,00	
SGMK	Son	Günlük	Haftalık	Aylık	YBB
Gösterge Tahvil	17,78	▼ -0,73	▼ -3,32	▼ -6,27	▲ 18,85

Makro Göstergeler		2021 Beklenti (TCMB Beklenti Anketi)	
GSYH (%) (Büyüme) (2020 Ç4)		6,70	6,00
Cari Açık / GSYH (%) (2020)		5,12	
Enflasyon (%) (Temmuz 2021)		18,95	16,30
İşsizlik (%) (2021 Temmuz)		12,00	

		Değişimler (%)			
KT Portföy Fonları	Son	Günlük	Haftalık	Fon Kuruluşundan İtibaren	Fon Kuruluş Tarihi
KTM (Birinci Katılım Fonu)	2,4678	▲ 0,10	▼ -0,35	▲ 146,78	10.02.2016
KTN (Kira Sertifikaları Katılım Fonu)	2,0035	▲ 0,05	▲ 0,33	▲ 100,35	10.02.2016
KTV (Kısa Vadeli Kira Sertifikaları Katılım Fonu)	1,7368	▲ 0,05	▲ 0,32	▲ 73,68	11.08.2017

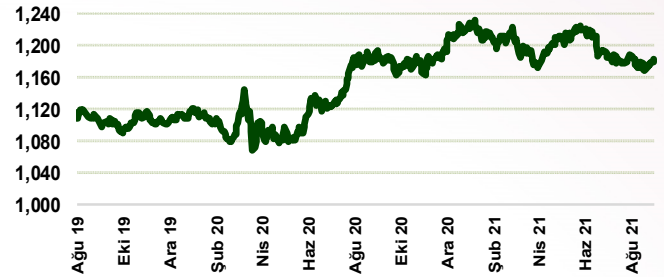
USDTRY kuru 8,40 desteğini test edebilir. EUR/USD 1,190 direncini test edebilir.

USD/TRY ve Döviz Sepeti (Sağ Eksen)



Destek	8,40	8,35	8,30
Direnç	8,45	8,50	8,55

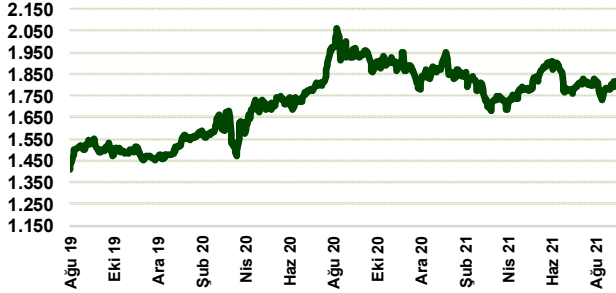
EUR/USD



Destek	1,180	1,170	1,160
Direnç	1,190	1,200	1,210

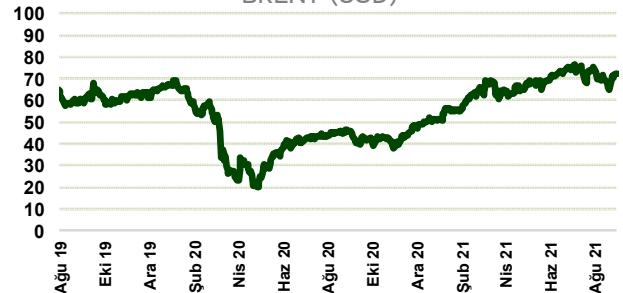
Altın, 1.790 USD desteğini test edebilir. Petrol 73,00 USD desteğini test edebilir.

ALTIN (ONS USD)



Destek	1.790	1.780	1.770
Direnç	1.800	1.810	1.820

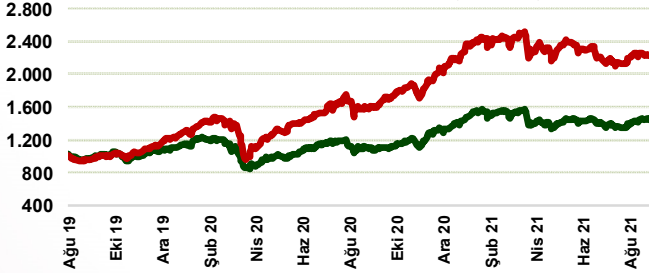
BRENT (USD)



Destek	73,00	72,00	71,00
Direnç	74,00	75,00	76,00

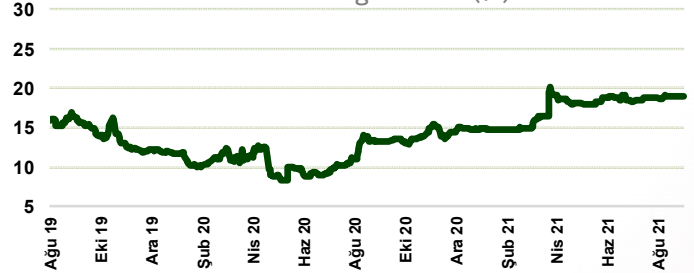
BİST 100 endeksi, 1.430 desteğini test edebilir.

BİST 100 ve Katılım Endeksi (Kırmızı)



Destek	1.430	1.420	1.410
Direnç	1.440	1.450	1.460

2 Yıllık Gösterge Tahvil (%)



Destek	17,00	16,00	15,00
Direnç	18,00	19,00	20,00

Bu bülten KT PORTFÖY tarafından güvenilir olduğuna inanılan kaynaklardan elde edilen bilgi ve veriler kullanılarak hazırlanmıştır. Ancak KT PORTFÖY, bu bilgilerin doğru, eksiksiz ve değişmez olduğunu garanti etmemektedir. Bülteinde yer alan bilgi, veri ya da ifadeler, hiçbir şekilde veya suretle alış veya satış teklifi, bir yatırım önerisi ya da referansı olarak değerlendirilmemelidir. Bu bülteinde yer alan veri ve yorumlar Kuveyt Türk Katılım Bankası A.Ş. Müşterileri için sadece bilgilendirme amaçlı hazırlanmakta olup, yatırım danışmanlığı niteliğinde ya da kapsamında değildir. Yatırım danışmanlığı hizmeti, yetkili kuruluşlar tarafından müşterilerin risk ve getiri tercihleri dikkate alınarak ilgili müşteriye özel olarak sunulmaktadır. Burada yer alan yorum ve veriler, mali durumunuz ile risk ve getiri tercihlerinize uygun olmayabilir. Bu nedenle, sadece burada yer alan bilgilere dayanarak yatırım kararı verilmesi beklentilerinize uygun sonuçlar doğurmayabilir. Bu sebeple okuyucuların, tüm yatırım kararlarını kendi araştırma ve yatırım tercihlerine göre almalı gerekir, müşterilerimizin bu bülteinden elde edilen bilgilere dayanarak aldıkları kararlarda sorumluluk kendilerine aittir. Bülteinde yer alan bilgilerin kullanılmasından kaynaklanabilecek doğrudan ya da dolaylı zararlardan KT PORTFÖY ya da çalışanları hiçbir şekilde sorumlu tutulamaz.