

## Gündem

- ⊕ BIST 100 endeksi dün yüzde 0,38 oranında yükselerek 1.819,23 seviyesinden günü kapattı.
- ⊕ Türkiye ile Birleşik Arap Emirlikleri (BAE) arasında enerji, çevre, finans ve ticaret alanlarında 10 anlaşma imzalandı. Yapılan anlaşmayla BAE, Türkiye'ye yatırım yapmak üzere 10 milyar dolarlık fon ayırdı. Bu süreçte Merkez Bankası da Birleşik Arap Emirlikleri Merkez Bankası ile iş birliğinin geliştirilmesine zemin oluşturulmak üzere bir Mutabakat Zaptı imzalandığını açıkladı. İlgili karar Dünya Gazetesi tarafından "Swap anlaşması için öngörüleme yürütülüyor" şeklinde yorumlandı.
- ⊕ Merkez Bankası (TCMB) 100 baz puan indirim yapılan toplantı özetlerini yayımladı. Özetlerde enflasyondaki kısa vadeli oynaklığa işaret edilirken Merkez Bankası'nın fiyat istikrarı temel amacı doğrultusunda enflasyonda kalıcı düşüşe işaret eden güçlü göstergeler oluşana ve orta vadeli yüzde 5 hedefine ulaşmaya kadar elindeki tüm araçları kararlılıkla kullanmaya devam edeceği ifadesi yineleni.
- ⊕ Merkez Bankası tarafından Haftalık Menkul Kıymet İstatistikleri yayımlandı. Buna göre, yurt dışında yerleşik kişiler, 19 Kasım ile biten haftada net 384 milyon dolarlık hisse senedi alırken, 72,2 milyon dolarlık Devlet İç Borçlanma Senedi (DİBS) ve 800 bin dolarlık Şirket Borçlanma Senetleri (ŞBS) sattılar. Geçen haftayla birlikte hisse senedi tarafında üst üste 4 haftadır net alıcı olan yurt dışında yerleşik kişiler, bu dönemde toplamda net 1 milyar 162,5 milyon dolarlık hisse senedi alımı yapmış oldular.
- ⊕ TCMB tarafından Haftalık Para ve Banka İstatistikleri yayımlandı. Buna göre, 19 Kasım'da Merkez Bankası brüt döviz rezervleri 1 milyar 225 milyon dolar artışla 87 milyar 921 milyon dolara çıktı. Söz konusu dönemde altın rezervleri ise 512 milyon dolar azalarak 40 milyar 483 milyon dolara geriledi. Böylece Merkez Bankası'nın toplam rezervleri bir önceki haftaya kıyasla 713 milyon dolar artışla 128 milyar 404 milyon dolara çıkmış oldu.
- ⊕ JP Morgan, yayımladığı bir araştırma raporunda Türkiye'de enflasyonun yılın geri kalanında yüzde 20 civarında kalmaya devam etmesini beklediğini belirtirken Türk lirasındaki değer kaybının ise süreceğini ve bunun küresel emtia fiyatlarındaki artışla birleşince ithal ürün fiyatlarında keskin bir yükselişe neden olmasını beklediklerini ifade etti. Bununla birlikte kurum, 2021 yılı için olan yüzde 8,4'lük büyüme beklentisini korurken 2022'de büyüme hızında yavaşlama öngördü.
- ⊕ Almanya'da Gfk tarafından takip edilen tüketici güven endeksinin aralık ayı verisi önceki ayki 1 seviyesinden eksi 1,6'ya geriledi. Bu süreçte ülke ekonomisi üçüncü çeyrekte çeyreklik yüzde 1,7, yıllık ise yüzde 2,5 oranında büyüme gösterdi.



## Küresel Piyasalar

- ⊕ Küresel piyasalarda endeksler dün Şükran Günü nedeniyle kapalıydı.
- ⊕ Asya piyasalarında endeksler bu sabah gerileme gösterdi. Japonya Topix, Hong Kong, Hang Seng ve Güney Kore Kospi endeksleri sırasıyla yüzde 2,20, 2,20 ve 1,83 oranında düştü.



## Döviz Piyasaları

- ⊕ Dün EURUSD paritesi yüzde 0,02 oranında yükselerek günü 1,1208 seviyesinden kapadı.
- ⊕ Dün USD endeksi ve USDTRY kuru sırasıyla yüzde 0,10 ve 0,70 oranında düşüş gösterdi. USDTRY kuru 12,0033 seviyesinden günü kapattı.



## Emtia Piyasaları

- ⊕ Dün yüzde 0,02 oranında değer kazanan altın fiyatları bu sabah 1797 USD/ons seviyelerinde işlem görüyor.
- ⊕ Dün yüzde 0,22 oranında değer kazanan Brent petrol fiyatları bu sabah 80 USD/varil seviyelerinde işlem görüyor.



## Para Piyasaları

- ⊕ Dün Borsa İstanbul'da repo kapanış oranı yüzde 15,40 seviyesinde gerçekleşirken TCMB ağırlıklı ortalama fonlama maliyeti ise yüzde 15,00 oldu.



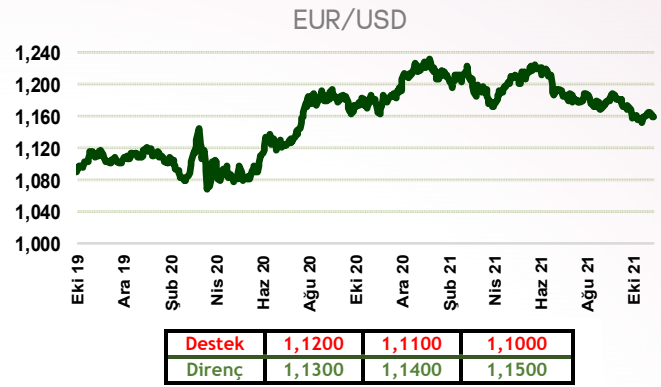
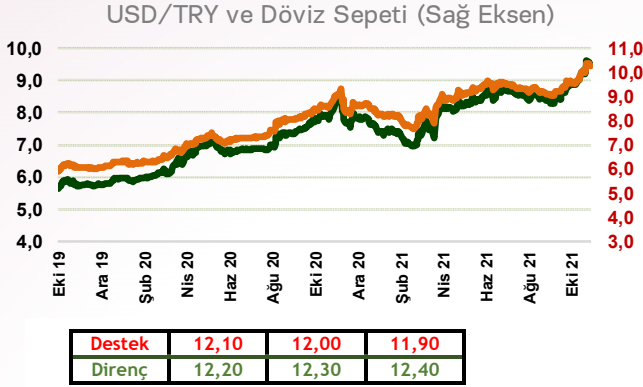
26 Kasım 21				
Saat	Ülke	Açıklanacak Veri	Beklenti	Önceki
12:00	Euro Bölgesi	M3 Para Kaynağı (Yıllık) (Ekim)	7,50%	7,40%

		Değişimler (%)				
	Son	Günlük	Haftalık	Aylık	YBB	
<b>Yurtiçi Piyasalar</b>						
BİST 100	1.819,23	▲ 0,38	▲ 6,57	▲ 21,86	▲ 23,19	
BİST Sanayi	3.213,21	▲ 0,81	▲ 9,75	▲ 18,51	▲ 37,31	
Katılım Endeksi	2.828,42	▲ 0,69	▲ 9,52	▲ 21,18	▲ 18,85	
<b>Dünya Borsaları</b>						
S&P 500 (ABD)	4.701	■ 0,00	▲ 0,27	▲ 2,96	▲ 25,17	
Dow Jones (ABD)	35.804	▼ -0,03	▼ -0,35	▲ 0,18	▲ 16,98	
DAX (Almanya)	15.918	▲ 0,25	▲ -2,05	▲ 2,04	▲ 16,03	
Nikkei	28.665	▼ -2,83	■ -3,45	▲ 0,23	■ 4,45	
<b>Pariteler</b>						
EUR/USD	1,1224	▲ 0,02	▼ -0,87	▼ -3,33	▼ -8,13	
USD/JPY	114,69	▼ -0,58	▲ 0,51	▲ 0,87	▲ 11,07	
USD/TRY	12,1767	▲ 1,45	▲ 14,55	▲ 26,99	▲ 63,77	
EUR/TRY	13,6559	▲ 1,40	▲ 13,39	▲ 22,68	▲ 50,06	
SEPET	12,9163	▲ 1,43	▲ 13,97	▲ 24,84	▲ 56,92	
<b>Emtialar</b>						
Petrol (Brent)	79,0	▲ 0,22	▼ -1,03	▼ -7,16	▲ 53,30	
Altın (Ons)	1796	▲ 0,42	▼ -3,79	▼ -0,65	▼ -5,51	
Gümüş	23,6	▼ -0,17	▼ -6,00	▼ -4,14	▼ -10,84	
<b>Oynaklık</b>						
VIX	0,00	■ 0,00	■ 0,00	■ 0,00	#REF!	
<b>SGMK</b>						
Gösterge Tahvil	20,69	▼ -0,39	▲ 16,11	▲ 11,66	▲ 38,30	

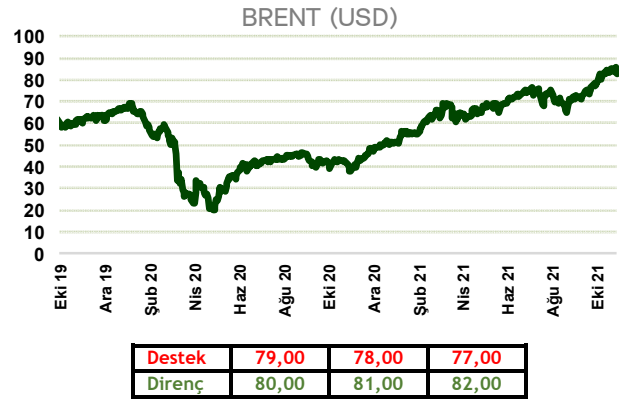
Makro Göstergeler	2021 Beklenti (Piyasa Katılımcıları Anketi)	
	Günlük	Aylık
GSYH (%) (Büyüme) (2021 Ç2)	21,70	9,98
Cari Açık / GSYH (%) (2020)	5,12	
Enflasyon (%) (Ekim 2021)	19,89	19,31
İşsizlik (%) (2021 Eylül)	11,50	

		Değişimler (%)			
KT Portföy Fonları	Son	Günlük	Haftalık	Fon Kuruluşundan İtibaren	Fon Kuruluş Tarihi
KTM (Birinci Katılım Fonu)	2,7336	▲ 0,16	▲ 2,93	▲ 173,36	10.02.2016
KTN (Kira Sertifikaları Katılım Fonu)	2,0726	▲ 0,04	▲ 0,29	▲ 107,26	10.02.2016
KTV (Kısa Vadeli Kira Sertifikaları Katılım Fonu)	1,7945	▲ 0,04	▲ 0,29	▲ 79,45	11.08.2017

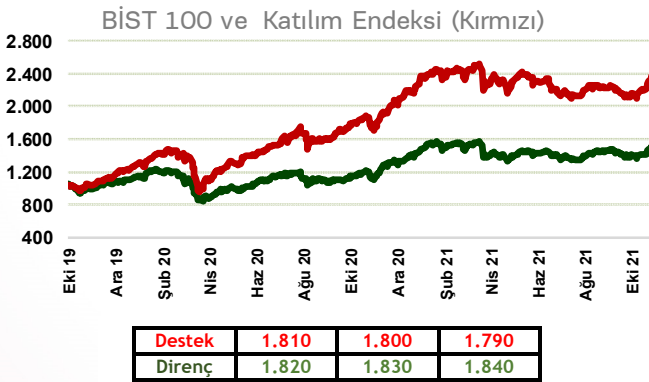
USDTRY kuru 12,20 direncini test edebilir. EUR/USD 1,1300 direncini test edebilir.



Altın, 1.800 USD direncini test edebilir. Petrol 79,00 USD desteğini test edebilir.



BİST 100 endeksi, 1.820 direncini test edebilir.



Bu bülten KT PORTFÖY tarafından güvenilir olduğuna inanılan kaynaklardan elde edilen bilgi ve veriler kullanılarak hazırlanmıştır. Ancak KT PORTFÖY, bu bilgilerin doğru, eksiksiz ve değişmez olduğunu garanti etmemektedir. Bültende yer alan bilgi, veri ya da ifadeler, hiçbir şekilde veya suretle alış veya satış teklifi, bir yatırım önerisi ya da referansı olarak değerlendirilmemelidir. Bu bültende yer alan veri ve yorumlar Kuveyt Türk Katılım Bankası A.Ş. Müşterileri için sadece bilgilendirme amaçlı hazırlanmakta olup, yatırım danışmanlığı niteliğinde ya da kapsamında değildir. Yatırım danışmanlığı hizmeti, yetkili kuruluşlar tarafından müşterilerin risk ve getiri tercihleri dikkate alınarak ilgili müşteriye özel olarak sunulmaktadır. Burada yer alan yorum ve veriler, mali durumunuz ile risk ve getiri tercihlerinize uygun olmayabilir. Bu nedenle, sadece burada yer alan bilgilere dayanarak yatırım kararı verilmesi beklentilerinize uygun sonuçlar doğurmayabilir. Bu sebeple okuyucuların, tüm yatırım kararlarını kendi araştırma ve yatırım tercihlerine göre almaları gerekir, müşterilerimizin bu bültenin elde edilen bilgilere dayanarak aldıkları kararlarda sorumluluk kendilerine aittir. Bültende yer alan bilgilerin kullanılmasından kaynaklanabilecek doğrudan ya da dolaylı zararlardan KT PORTFÖY ya da çalışanları hiçbir şekilde sorumlu tutulamaz.