

Gündem

- ⊕ BIST 100 endeksi haftanın ilk işlem gününde yüzde 1,82 oranında yükselerek 1.808,79 seviyesinden günü kapattı.
- ⊕ Türkiye İstatistik Kurumu (TÜİK) tarafından ekim ayına dair dış ticaret istatistikleri yayımlandı. Buna göre ihracat, bir önceki yılın aynı ayına göre yüzde 20,1 artarak 20 milyar 792 milyon dolar, ithalat ise yüzde 12,8 artarak 22 milyar 230 milyon dolar olarak gerçekleşti. Bu nedenle aylık bazda dış ticaret dengesi 1 milyar 438 milyon dolar, yılın ilk on ayında ise 40 milyar 275 milyon dolar açığı verdi.
- ⊕ TÜİK tarafından kasım ayına dair ekonomik güven endeksleri yayımlandı. Buna göre endeks aylık bazda yüzde 2 gerileyerek 99,3 seviyesine geriledi. Bu süreçte en büyük düşüş yüzde 7,3 ile tüketici güven endeksinde gerçekleşirken inşaat sektörü güven endeksi ise yüzde 1 artış gösterdi.
- ⊕ BDDK tarafından ekim ayına dair Bankacılık Sektörü verileri yayımlandı. Buna göre yılın ilk on ayında sektörün karlılığı 66,1 milyar liraya yükselirken tahsili gecikmiş alacakların toplam kredilere oranı ise yüzde 3,50 oldu. Bu oran 2020'nin aynı döneminde yüzde 3,97 seviyesindeydi. Sektörün sermaye yeterlilik oranı ve çekirdek sermaye yeterlilik oranları ise sırasıyla yüzde 17 ve yüzde 13 seviyesinde gerçekleşti. 2020 yılının ekim ayında bu oranlar sırasıyla yüzde 19 ve yüzde 15 seviyelerindeydi.
- ⊕ Cuma günü yayımlanacak enflasyon verisi öncesinde BloombergHT'nin anketine katılan ekonomistlerin medyan beklentisi enflasyonun kasım ayında aylık yüzde 3, yıllık ise yüzde 20,7 oranında artış gösterdiği şeklinde gelişti.
- ⊕ Almanya'da enflasyon kasım ayında yüzde 6'ya yükselerek 1992'den beri görülen en yüksek seviyeye geldi. AMB Başkanı Lagarde ilgili veri sonrasında enflasyondaki yükselişin büyük oranda geçici faktörlerden kaynaklandığı görüşünü yineledi.
- ⊕ Euro Bölgesi'nde Ekonomik Görünüm Endeksi kasım ayında bir önceki aya göre 1,1 puan geriledi ve 117,5 seviyesine geldi.
- ⊕ ABD'de beklenen konut satışları ekim ayında aylık yüzde 7,5 oranında yükselirken bunun hızla artan kiralardan ve konut kredisi oranlarındaki artış trendinin tüketicileri konut almaya yönlendirdiği ifade edildi.



Küresel Piyasalar

- ⊕ Küresel piyasalarda endeksler dün artış gösterdi. S&P, Dow Jones ve Nasdaq endeksleri sırasıyla yüzde 1,32, 0,68 ve 2,33 oranında yükseldi.
- ⊕ Asya piyasalarında endeksler bu sabah karışık seyretti. Japonya Topix endeksi yüzde 0,89 oranında yükselirken Hong Kong, Hang Seng ve Güney Kore Kospi endeksleri sırasıyla yüzde 1,26 ve 0,75 oranında düştü.



Döviz Piyasaları

- ⊕ Dün EURUSD paritesi yüzde 0,43 oranında düşerek günü 1,1279 seviyesinden kapadı.
- ⊕ Dün USD endeksi ve USDTRY kuru sırasıyla yüzde 0,26 ve 3,32 oranında yükseldi. USDTRY kuru 12,8187 seviyesinden günü kapattı.



Emtia Piyasaları

- ⊕ Dün yüzde 0,46 oranında değer kaybeden altın fiyatları bu sabah 1789 USD/ons seviyelerinde işlem görüyor.
- ⊕ Dün yüzde 1,51 oranında değer kazanan Brent petrol fiyatları bu sabah 74 USD/varil seviyelerinde işlem görüyor.



Para Piyasaları

- ⊕ Haftanın ilk işlem gününde Borsa İstanbul'da repo kapanış oranı yüzde 15,12 seviyesinde gerçekleşirken TCMB ağırlıklı ortalama fonlama maliyeti ise yüzde 15,00 oldu.



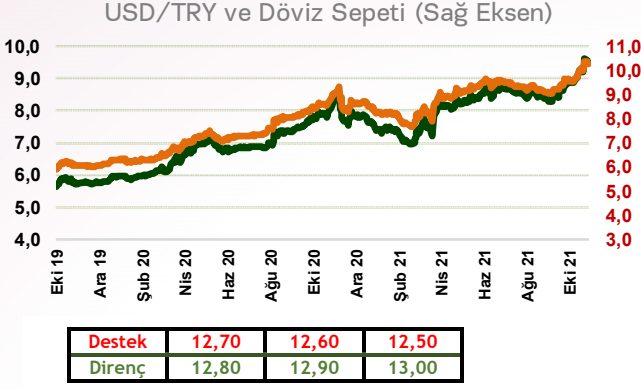
30 Kasım 21				
Saat	Ülke	Açıklanacak Veri	Beklenti	Önceki
10:00	Türkiye	Gayri Safi Yurtiçi Hasıla (GSYİH) (Yıllık) (3. Çeyrek)	21,70%	21,70%
11:55	Almanya	İşsizlik Oranı (Kasım)		5,40
13:00	Euro Bölgesi	Tüketici Fiyat Endeksi (TÜFE) (Yıllık) (Kasım)	3,70%	4,10%

		Değişimler (%)			
Yurtiçi Piyasalar	Son	Günlük	Haftalık	Aylık	YBB
BİST 100	1.808,79	▲ 1,82	▲ 3,04	▲ 18,84	▲ 22,49
BİST Sanayi	3.244,18	▲ 2,35	▲ 5,64	▲ 17,99	▲ 38,63
Katılım Endeksi	2.846,75	▲ 3,04	▲ 6,44	▲ 20,04	▲ 19,62
Dünya Borsaları	Son	Günlük	Haftalık	Aylık	YBB
S&P 500 (ABD)	4.655	▲ 1,32	▼ -0,59	▲ 1,08	▲ 23,94
Dow Jones (ABD)	35.136	▲ 0,68	▼ -1,36	▼ -1,91	▲ 14,80
DAX (Almanya)	15.281	▲ 0,16	■ -5,18	▲ -2,60	▲ 11,39
Nikkei	28.284	▼ -1,63	■ -5,00	▲ -2,11	■ 3,06
Pariteler	Son	Günlük	Haftalık	Aylık	YBB
EUR/USD	1,1312	▼ -0,43	▲ 0,68	▼ -2,16	▼ -7,40
USD/JPY	113,10	▼ -0,49	▼ -1,52	▼ -0,81	▲ 9,53
USD/TRY	12,8470	▲ 0,22	▲ 12,53	▲ 33,65	▲ 72,69
EUR/TRY	14,5361	▲ 0,51	▲ 13,39	▲ 30,87	▲ 59,74
SEPET	13,6915	▲ 0,37	▲ 12,96	▲ 32,26	▲ 66,22
Emtialar	Son	Günlük	Haftalık	Aylık	YBB
Petrol (Brent)	72,3	▲ 1,51	▼ -8,13	▼ -13,45	▲ 40,23
Altın (Ons)	1791	▲ 0,41	▼ -0,79	▲ 0,43	▼ -5,77
Gümüş	22,9	▲ 0,24	▼ -5,14	▼ -4,14	▼ -13,27
Oynaklık	Son	Günlük	Haftalık	Aylık	YBB
VIX	0,00	■ 0,00	■ 0,00	■ 0,00	
SGMK	Son	Günlük	Haftalık	Aylık	YBB
Gösterge Tahvil	20,82	▲ 0,19	▲ 8,10	▲ 13,34	▲ 39,17

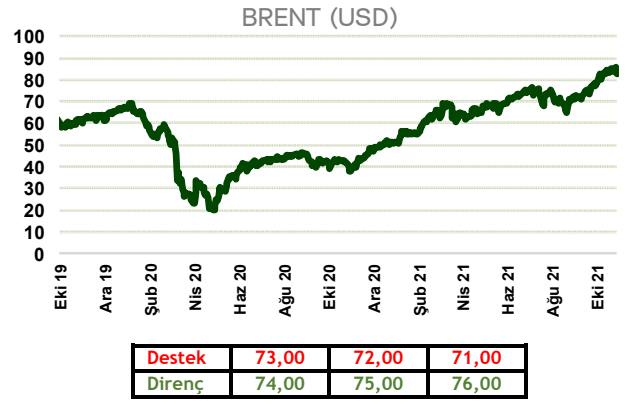
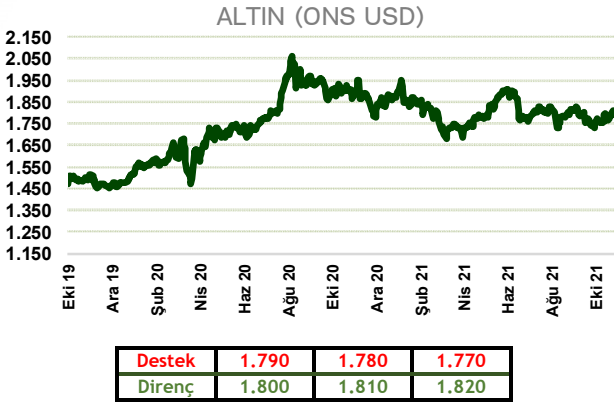
Makro Göstergeler	2021 Beklenti (Piyasa Katılımcıları Anketi)	
GSYH (%) (Büyüme) (2021 Ç2)	21,70	9,98
Cari Açık / GSYH (%) (2020)	5,12	
Enflasyon (%) (Ekim 2021)	19,89	19,31
İşsizlik (%) (2021 Eylül)	11,50	

		Değişimler (%)			
KT Portföy Fonları	Son	Günlük	Haftalık	Fon Kuruluşundan İtibaren	Fon Kuruluş Tarihi
KTM (Birinci Katılım Fonu)	2,7511	▲ 1,05	▲ 2,24	▲ 175,11	10.02.2016
KTN (Kira Sertifikaları Katılım Fonu)	2,0762	▲ 0,05	▲ 0,29	▲ 107,62	10.02.2016
KTV (Kısa Vadeli Kira Sertifikaları Katılım Fonu)	1,7974	▲ 0,04	▲ 0,29	▲ 79,74	11.08.2017

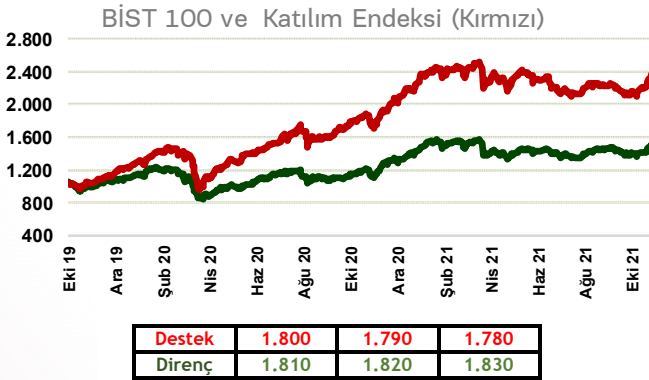
USDTRY kuru 12,80 direncini test edebilir. EUR/USD 1,1300 direncini test edebilir.



Altın, 1.800 USD direncini test edebilir. Petrol 73,00 USD desteğini test edebilir.



BİST 100 endeksi, 1.810 direncini test edebilir.



Bu bülten KT PORTFÖY tarafından güvenilir olduğuna inanılan kaynaklardan elde edilen bilgi ve veriler kullanılarak hazırlanmıştır. Ancak KT PORTFÖY, bu bilgilerin doğru, eksiksiz ve değişmez olduğunu garanti etmemektedir. Bülteinde yer alan bilgi, veri ya da ifadeler, hiçbir şekilde veya suretle alış veya satış teklifi, bir yatırım önerisi ya da referansı olarak değerlendirilmemelidir. Bu bülteinde yer alan veri ve yorumlar Kuveyt Türk Katılım Bankası A.Ş. Müşterileri için sadece bilgilendirme amaçlı hazırlanmakta olup, yatırım danışmanlığı niteliğinde ya da kapsamında değildir. Yatırım danışmanlığı hizmeti, yetkili kuruluşlar tarafından müşterilerin risk ve getiri tercihleri dikkate alınarak ilgili müşteriye özel olarak sunulmaktadır. Burada yer alan yorum ve veriler, mali durumunuz ile risk ve getiri tercihlerinize uygun olmayabilir. Bu nedenle, sadece burada yer alan bilgilere dayanarak yatırım karar verilmesi beklentilerinize uygun sonuçlar doğurmayabilir. Bu sebeple okuyucuların, tüm yatırım kararlarını kendi araştırma ve yatırım tercihlerine göre almaları gerekir, müşterilerimizin bu bülteinden elde edilen bilgilere dayanarak aldıkları kararlarda sorumluluk kendilerine aittir. Bülteinde yer alan bilgilerin kullanılmasından kaynaklanabilecek doğrudan ya da dolaylı zararlardan KT PORTFÖY ya da çalışanları hiçbir şekilde sorumlu tutulamaz.